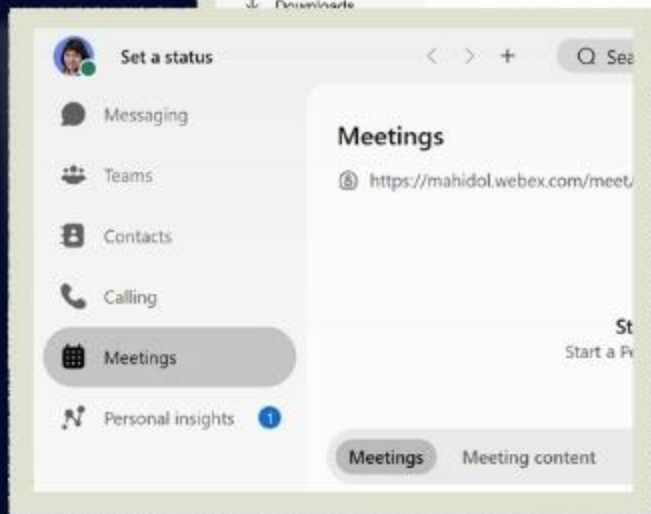
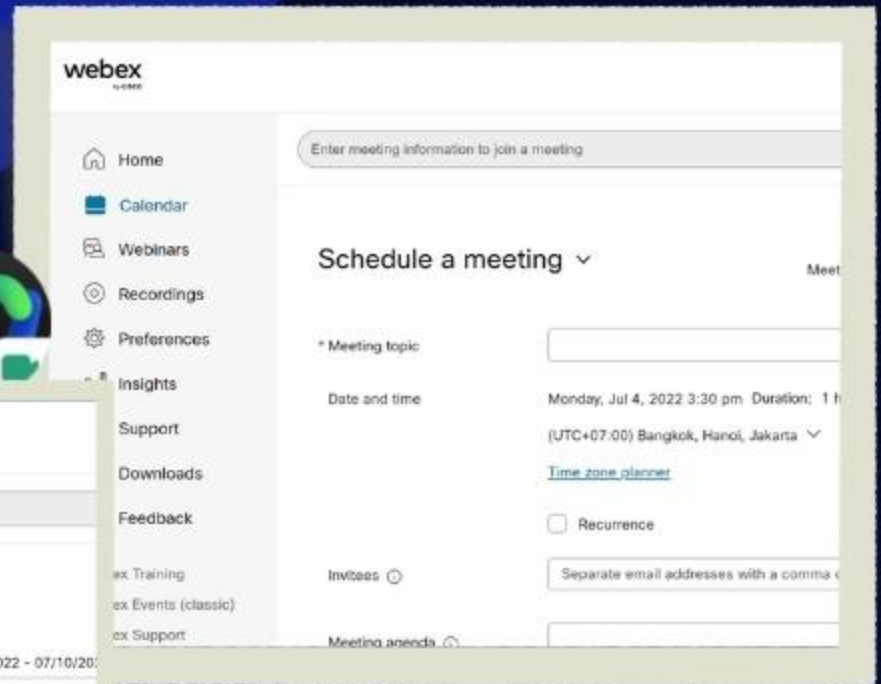
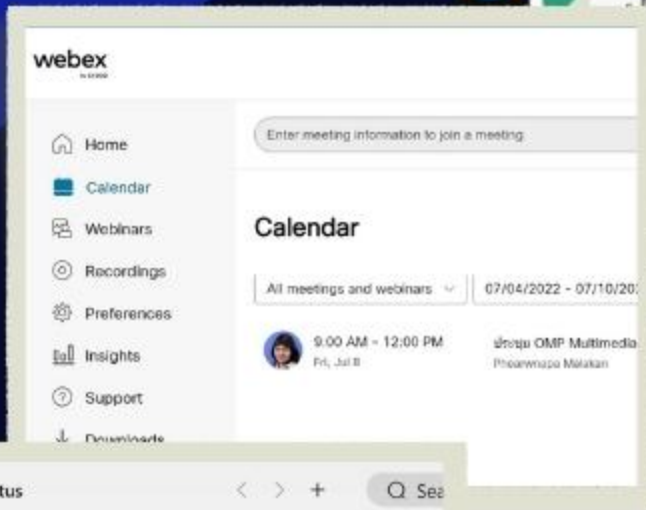


ข้อพึงระวัง สำหรับการสร้าง ห้องประชุมล่วงหน้า



Schedule Webex Meeting

สอบถามข้อมูล
02-849-6026

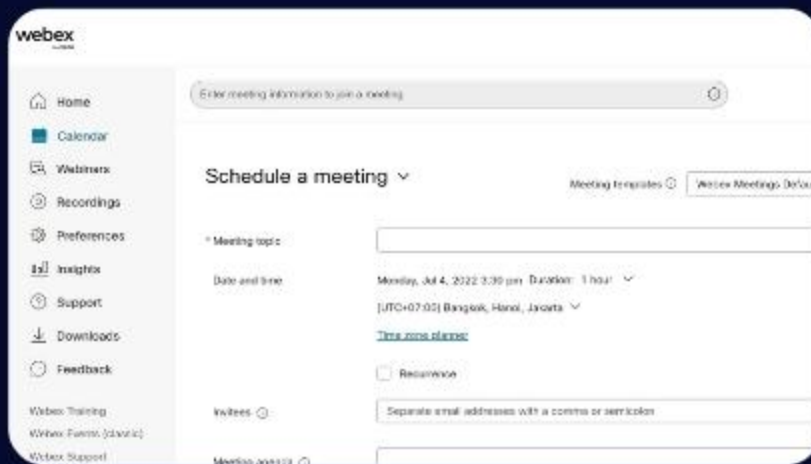




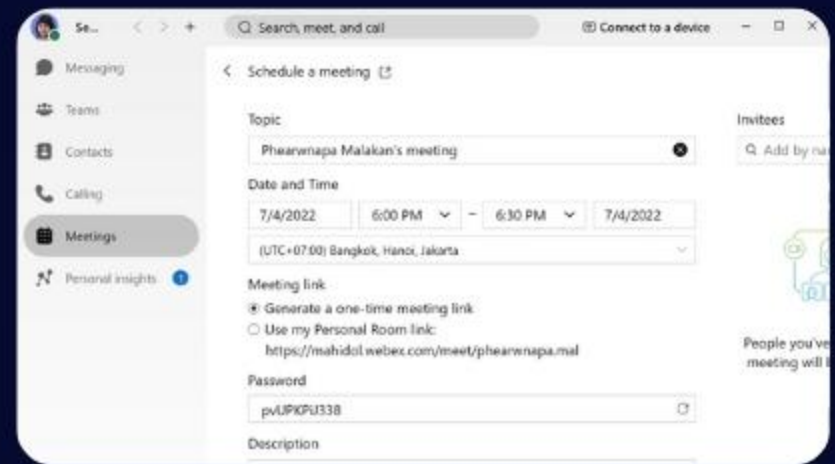
ข้อพึงระวัง การสร้าง Schedule



การสร้างห้องประชุมล่วงหน้า หรือการสร้าง **Schedule Webex Meeting** สามารถสร้างจาก Webex App หรือสร้างผ่าน Web browser ก็ได้ โดยข้อมูลที่สร้างจะเชื่อมโยงแสดงที่ **Schedule** ของ Webex App และที่เว็บไซต์ <https://mahidol.webex.com>



<https://mahidol.webex.com>



Webex App



ข้อพึงระวัง การสร้าง Schedule

การสร้าง Schedule Webex Meeting เลือกการตั้งค่าเริ่มต้นที่โปรแกรมเลือกให้ใช้งาน **Audio Connection Type** เป็นค่า **Use VoIP only**

Audio connection options

Audio connection type

Mute attendees Allow attendees to unmute themselves in the meeting
 Always mute attendees when they join the meeting

ไม่แนะนำให้ตั้งค่า **Audio Connection Type** เป็นค่า **None** จะทำให้ผู้เข้าร่วม Join Meeting ไม่สามารถใช้งานฟังก์ชัน **Microphone** ได้

Audio connection options

Audio connection type

Mute attendees Allow attendees to unmute themselves in the meeting
 Always mute attendees when they join the meeting





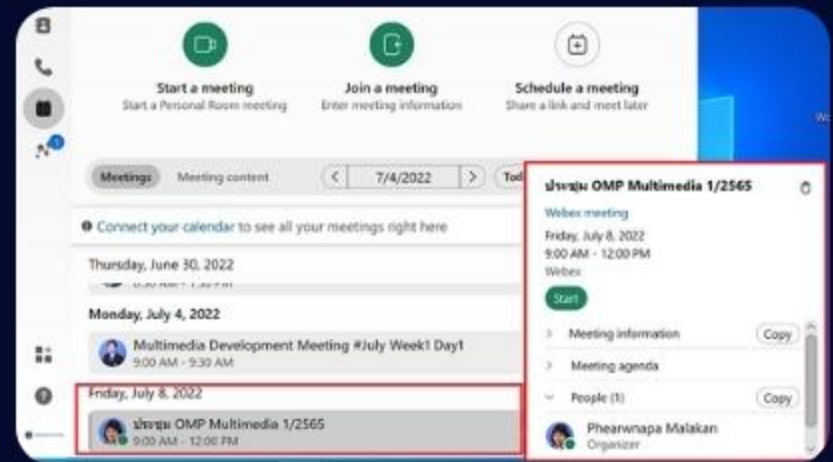
ข้อพึงระวัง การสร้าง Schedule



การแก้ไข **Schedule Webex Meeting** สามารถแก้ไขได้ก่อนเวลาที่จะมีการใช้งาน โดยจะต้องไม่มีผู้ใด **Join Meeting** อยู่ใน **Meeting** ที่จะทำการแก้ไขและจะแก้ไขได้ก็ต่อเมื่อเลือกที่แก้ไขถูกต้อง สร้าง **Schedule** ที่ไหนแก้ไขที่นั่น เช่น สร้าง **Schedule** จากเว็บไซต์ต้องแก้ไขที่เว็บไซต์ เพราะจะไม่มี icon **Edit** (รูปดินสอ) ให้แก้ไขที่ **Schedule Webex App**



<https://mahidol.webex.com>



Webex App