

การนำแบบทดสอบออนไลน์

Microsoft Forms

มาใช้งานร่วมกับ

Microsoft Teams



ตัวอย่างการนำ

Microsoft Forms



และ Microsoft Teams



มาใช้งานร่วมกัน



เพื่อรวบรวมข้อมูล

สำรวจความคิดเห็นของผู้ร่วมทีม



เพื่อประเมินผลการเรียน

ในกรณีที่ใช้ Microsoft Teams

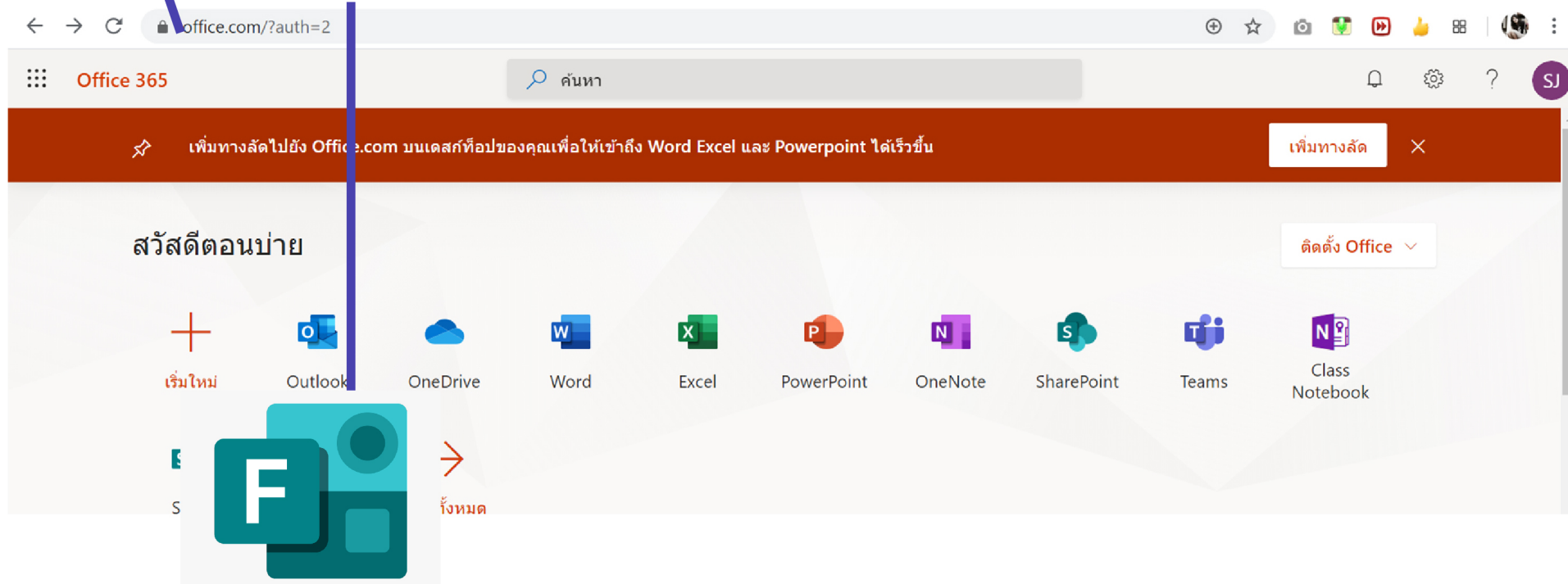
จัดการเรียนการสอนออนไลน์

1

Sign in ใช้งาน Microsoft Office 365

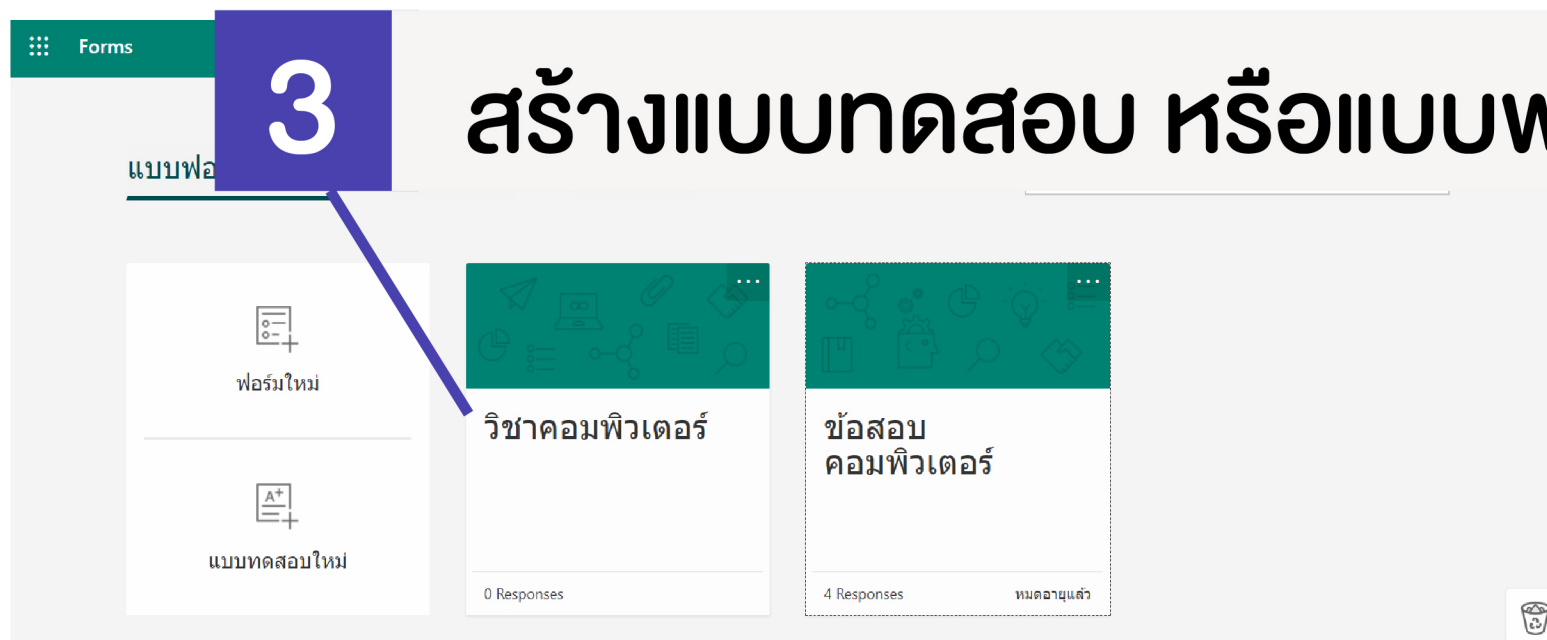
2

เลือก App Microsoft Forms



3

สร้างแบบทดสอบ หรือแบบฟอร์ม



Office 365

4 **คลิกใช้งาน MS Teams**

เพิ่มทางลัดไปยัง Office.com

สวัสดีตอนบ่าย

เริ่มใหม่

Outlook

OneDrive

Word

Excel

PowerPoint

OneNote

Sh

Class Notebook

Sway

Forms

แอปทั้งหมด

ติดตั้ง Office

5 **คลิกเมนู Assignments**

Microsoft Teams

Search or type a command

Activity

Chat

Assignments

Apps

Help

Choose a class

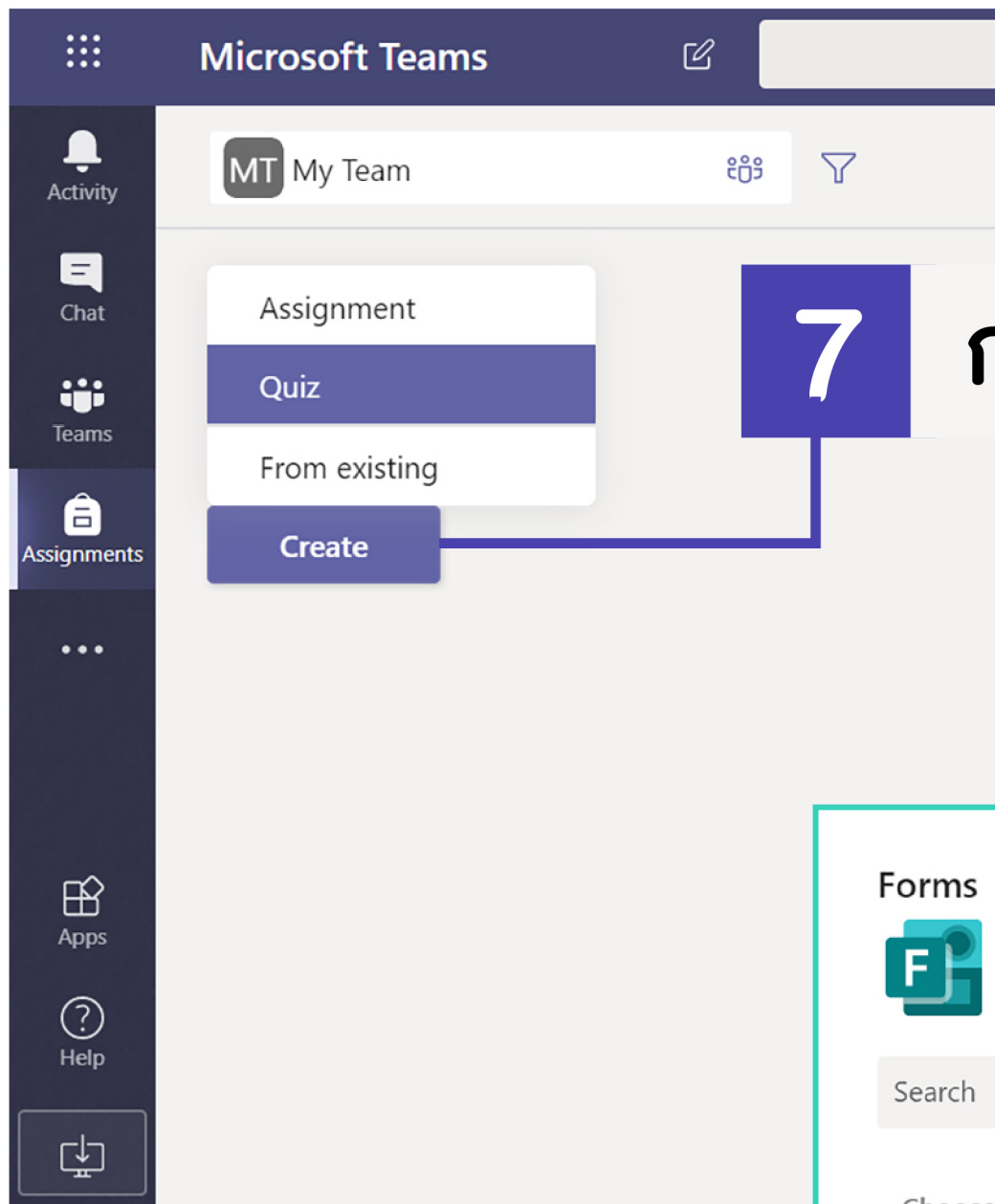
Search classes

MT My Team ✓

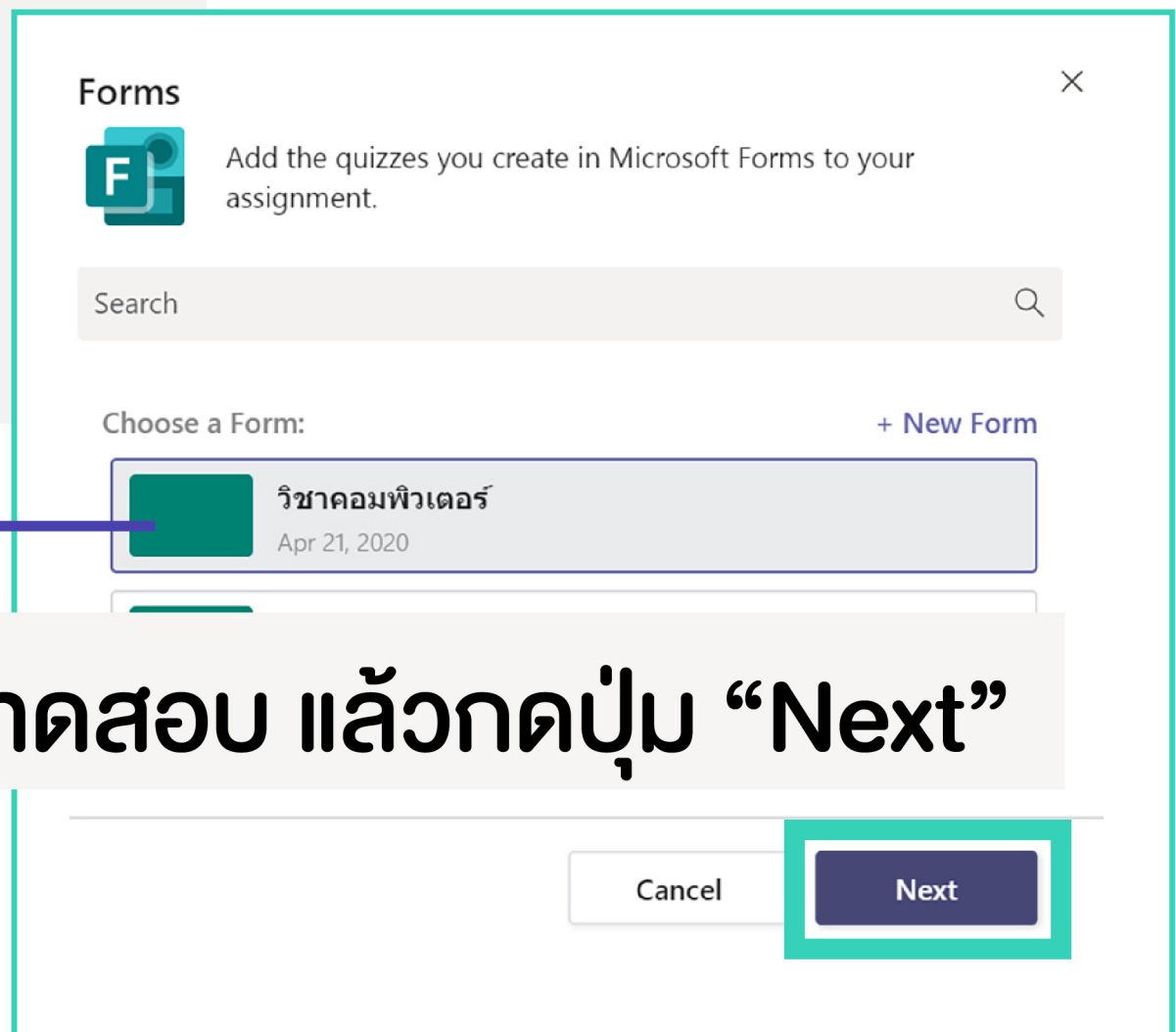
WT Website Teams

6 **เลือก Class แล้ว กดปุ่ม “Next”**

Next



7 กดปุ่ม Create > Quiz



8 เลือกแบบทดสอบ แล้วกดปุ่ม "Next"

Microsoft Teams

Search or type a command

New assignment Saved: Apr 23, 7:10 PM Discard Save Assign

Title (required) **10** วิชาคอมพิวเตอร์ **กวดปูม "Assign"**

[Add category](#)

Instructions

Enter instructions

วิชาคอมพิวเตอร์ (My Team)

Points **9** กำหนดวัน เวลา ปิดรับแบบทดสอบ

0 points possible

Assign to My team

Date due Fri, Apr 24, 2020

Time due 11:59 PM

Assignment will post immediately with late turn-ins allowed. [Edit](#)

Microsoft Teams

Search or type a command

Feed

General Posts Files Class Notebook Assignments Grades +

test

แจ้งการมอบหมายงาน

Assignments 7:11 PM

วิชาคอมพิวเตอร์

Due Apr 24

[View assignment](#)