

Webex Webinar

การใช้งาน
Webinar Series

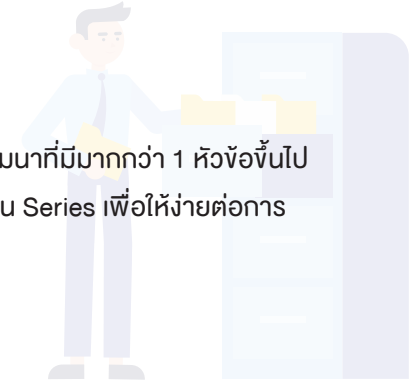
สำหรับการจัดกลุ่มหัวข้อในการสัมมนา



การใช้งาน Webinar Series

Cisco Webex Webinar

- Webinar Series เป็นฟังก์ชันสำหรับการจัดกลุ่มหัวข้อการสัมมนาที่มีมากกว่า 1 หัวข้อขึ้นไป โดยจะเป็นการรวบรวมสัมมนาที่อยู่ในหัวข้อเดียวกัน มาจัดอยู่ใน Series เพื่อให้ง่ายต่อการเข้าใช้งาน Webinar



การสร้าง Webinar Series สำหรับใช้ในการสัมมนา

- เมื่อ Host ทำการ Sign in เข้าสู่ Webex แล้วจะเข้ามาถึงหน้า Calendar โดยให้ Host กดไปยังแถบด้านข้างในส่วนของ Webinar เมื่อเข้ามาถึงหน้า Webinar แล้วจากนั้นให้กดไปที่ Webinar Series

Calendar Page

Webinars Page

กดไปที่ Webinar Series

- Webinar series name : กำหนดชื่อ Webinar Series
- Description : สร้างคำอธิบาย Series

เมื่อมาในส่วนของ Webinar Series แล้ว ให้ทำการกด **Create a webinar series** จะแสดง Pop Up ให้ทำการสร้าง Series โดยกรอกรายละเอียดข้อมูลต่อไปนี้

Create a webinar series

A webinar series groups webinars together and allows people to register from a single registration form.

* Webinar series name

Ex. การอบรมกฎหมาย PDPA ...

Description

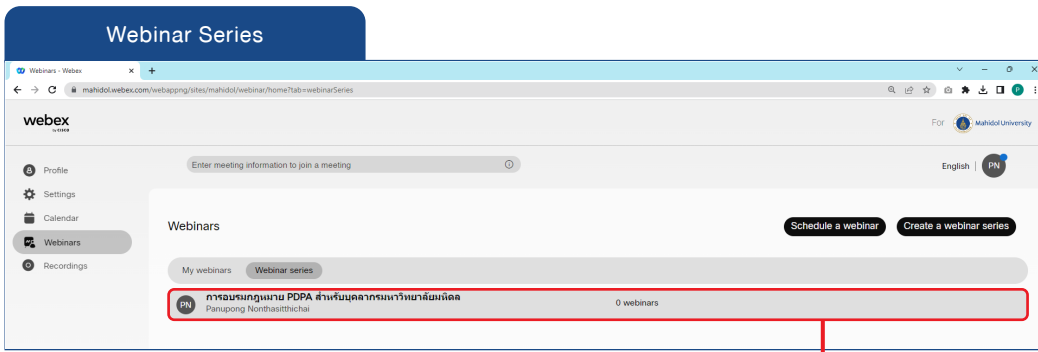
Ex. การจัดอบรมในหัวข้อ ทำความเข้าใจกฎหมาย PDPA ...

HTML format

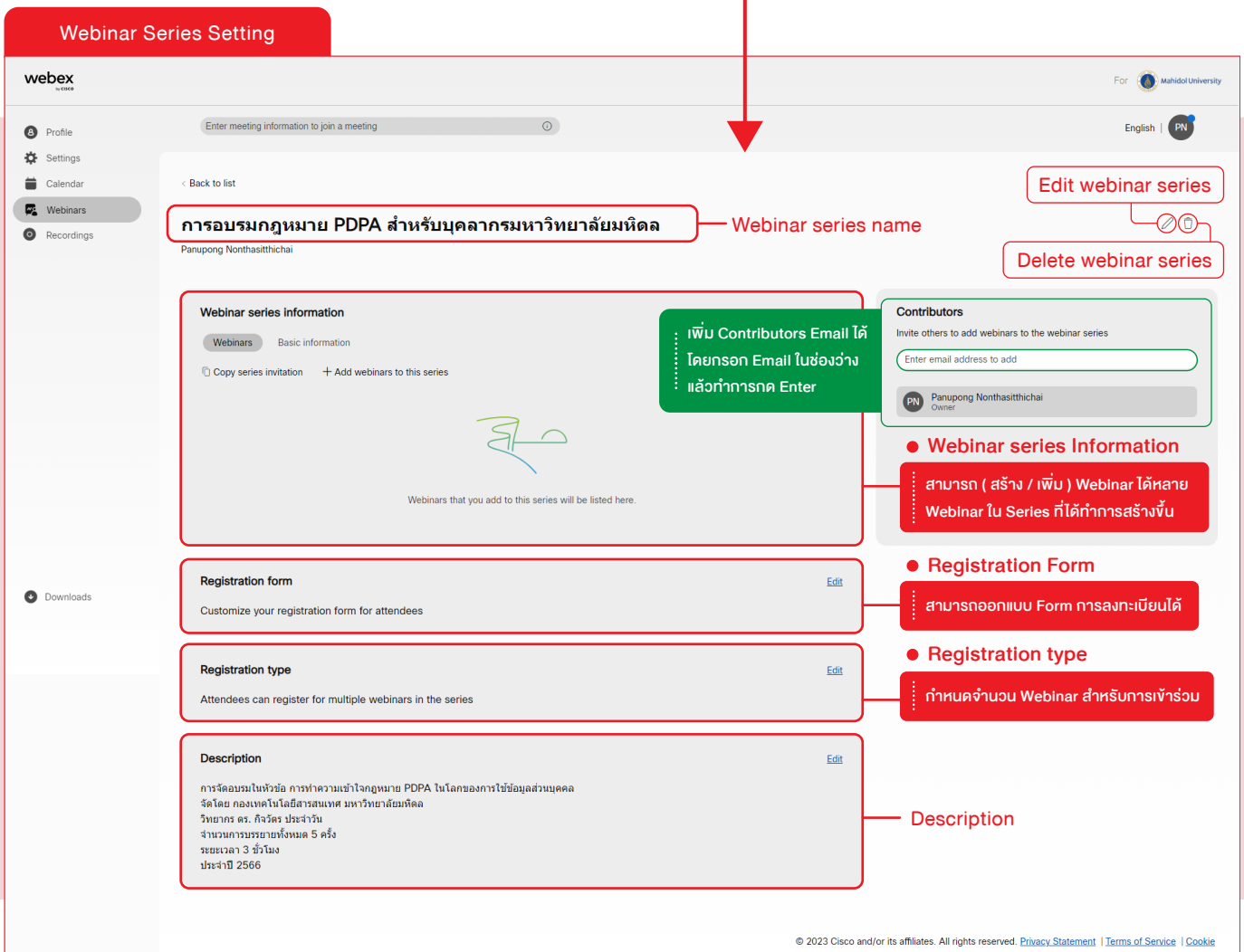
Cancel Save

หลังจากกรอกชื่อ Webinar Series และใส่คำอธิบายเรียบร้อยแล้ว ให้ทำการกด **Save** เป็นอันเสร็จสิ้น

การตั้งค่า Webinar Series

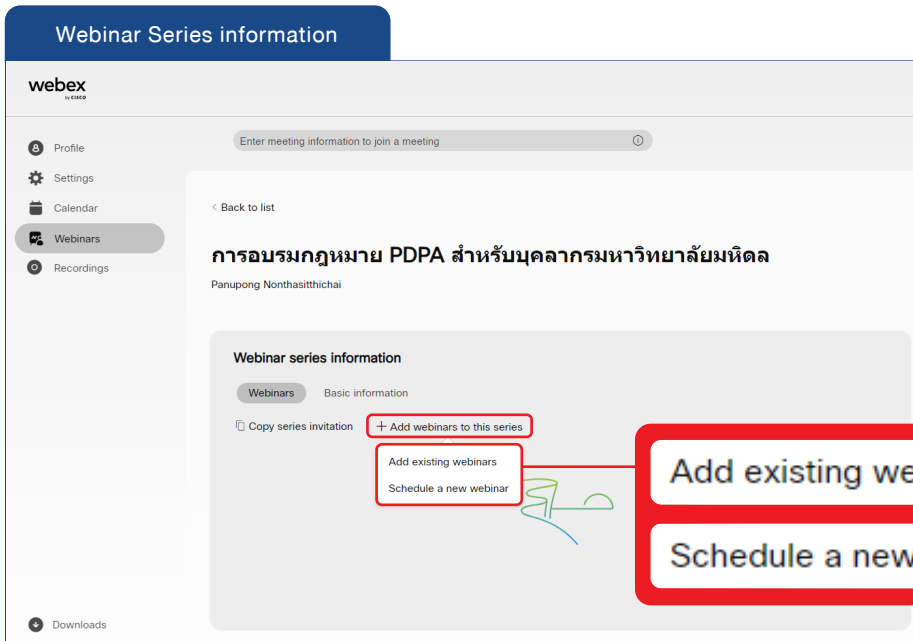


- เมื่อสร้าง Webinar Series
- เสร็จแล้ว ให้กดไปยัง Series
- ที่ต้องการตั้งค่า



- เมื่อเข้ามาถึง Series ที่ได้ทำการสร้างขึ้นแล้ว สามารถทำการตั้งค่า Series หรือแก้ไขเพิ่มเติมได้ โดยการตั้งค่า Webinar Series เป็นการตั้งค่าที่ภาพรวมของ Series ที่ได้ทำการสร้างขึ้นเท่านั้น (ถ้าหากต้องการแก้ไขเฉพาะรายละเอียดของ Webinar ที่อยู่ใน Series จำเป็นต้องแก้ไขเฉพาะที่ Webinar นั้นโดยตรง)

การเพิ่ม Webinar ใน Webinar Series



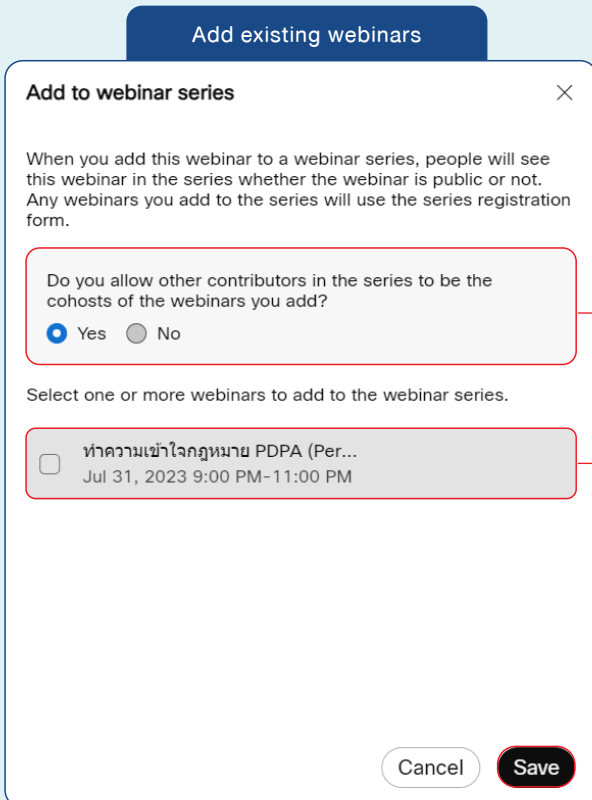
- สามารถสร้าง / เพิ่ม Webinar โดยกด
- **+ Add webinars to this series**
- โดยเมื่อกดแล้วจะแสดง Pop Up ให้เพิ่ม Webinar เข้ามาใน Series ได้

Add existing webinars : กดเพื่อเพิ่ม Webinar ที่เคยสร้างไว้แล้ว

Schedule a new webinar : กดเพื่อสร้าง Webinar ขึ้นมาใหม่

1 Add existing webinars

เป็นการกดเพิ่ม Webinar ที่ได้เคยทำการสร้างไว้ก่อนใช้งาน Webinar Series



ให้ Host ทำการเลือกกด Yes / No โดยสามารถเลือกได้ดังนี้

Do you allow other contributors in the series to be the cohosts of the webinars you add?

Yes No

กด **Yes** เพื่อย้อนุญาตให้ตั้ง Cohosts ที่อยู่ใน Webinar ที่เพิ่มขึ้นมาเข้ามามีสิทธิ์ในการจัดการ Webinar Series ด้วย

กด **No** เพื่อไม่อนุญาตให้ตั้ง Cohosts จาก Webinar ที่เพิ่มขึ้นมาเข้ามามีสิทธิ์ในการจัดการ Webinar Series (สามารถเพิ่มได้ภายหลัง)

จากนั้นให้กดเลือก Webinar ที่ต้องการเพิ่มขึ้นมา

ทำความเข้าใจกฎหมาย PDPA (Per... Aug 31, 2023 9:00 PM-11:00 PM

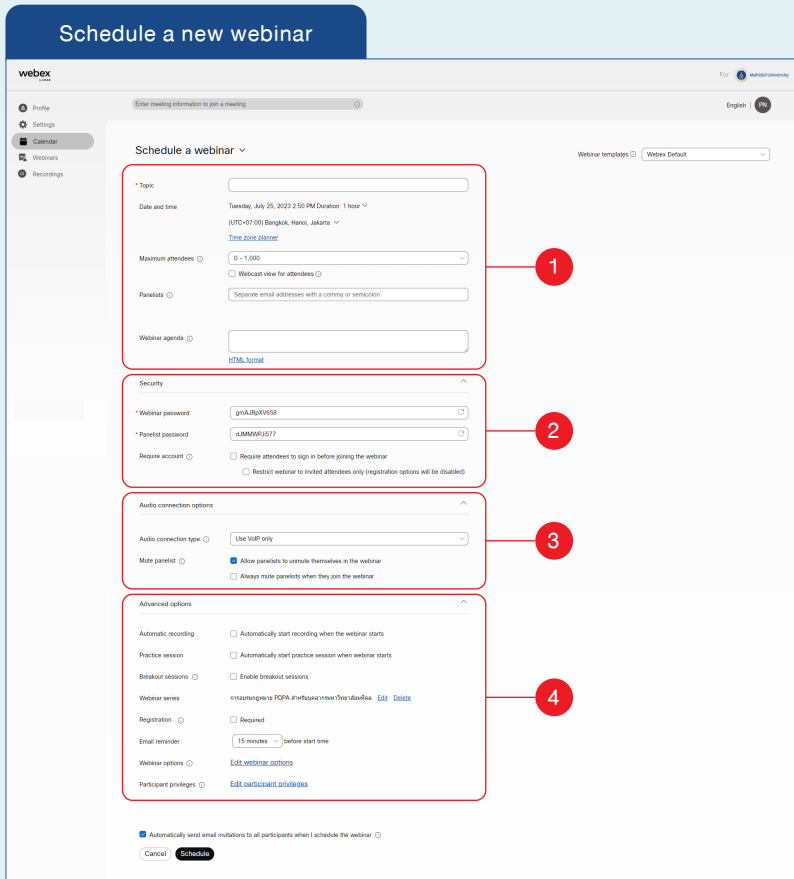
เมื่อ Host เลือก Webinar ที่ต้องการเพิ่มแล้ว ให้ทำการกด

Save

2

Schedule a new webinar

เป็นการกดเพื่อสร้าง Webinar ขึ้นมาใหม่ใน Webinar Series



ให้ Host ทำการกรอกข้อมูลสำหรับการสร้าง Webinar โดยประกอบด้วยกันทั้งหมด 4 ส่วน ได้แก่

- 1 การกำหนด Topic และการเชิญเข้าร่วมสัมมนา
- 2 การตั้งค่าความปลอดภัย (Security)
- 3 การตั้งค่าการเชื่อมต่อเสียง (Audio Connection options)
- 4 การตั้งค่า Advanced options

สามารถดูรายละเอียดการสร้าง Schedule ได้ใน Cisco Webex Webinar (ฉบับเต็ม) โดยกดปุ่มนี้

คู่มือการใช้งาน

Cisco Webex Webinar

เมื่อ Host กรอกข้อมูลครบแล้วให้ทำการกด **Schedule**

เมื่อ Host ทำการเพิ่ม Webinar เข้ามาใน Webinar Series เรียบร้อยแล้ว ในช่องของ Webinar Series จะมี Schedule ที่ได้ทำการเพิ่มขึ้นมา (ตัวอย่างในที่นี้ได้เพิ่มเข้ามา 3 Schedules โดยแบ่งสัปดาห์ในหัวข้อเดียวกันออกเป็น 3 ครั้ง)

ตัวอย่างหลังจากการเพิ่ม / สร้าง Schedules เข้ามาใน Webinar Series

การอบรมกฎหมาย PDPA สำหรับบุคลากรมหาวิทยาลัยมหิดล

Panupong Nonthasitthichai

Webinar series information

Webinars Basic information

Copy series invitation + Add webinars to this series

PN	ทำความเข้าใจกฎหมาย PDPA (Per... Panupong Nonthasitthichai	1:00 PM-4:00 PM Thu, Aug 31 6 3 5	
PN	ทำความเข้าใจกฎหมาย PDPA (Per... Panupong Nonthasitthichai	1:00 PM-4:00 PM Mon, Sep 4	
PN	ทำความเข้าใจกฎหมาย PDPA (Per... Panupong Nonthasitthichai	1:00 PM-4:00 PM Thu, Sep 7	

Contributors


Invite others to add webinars to the webinar series

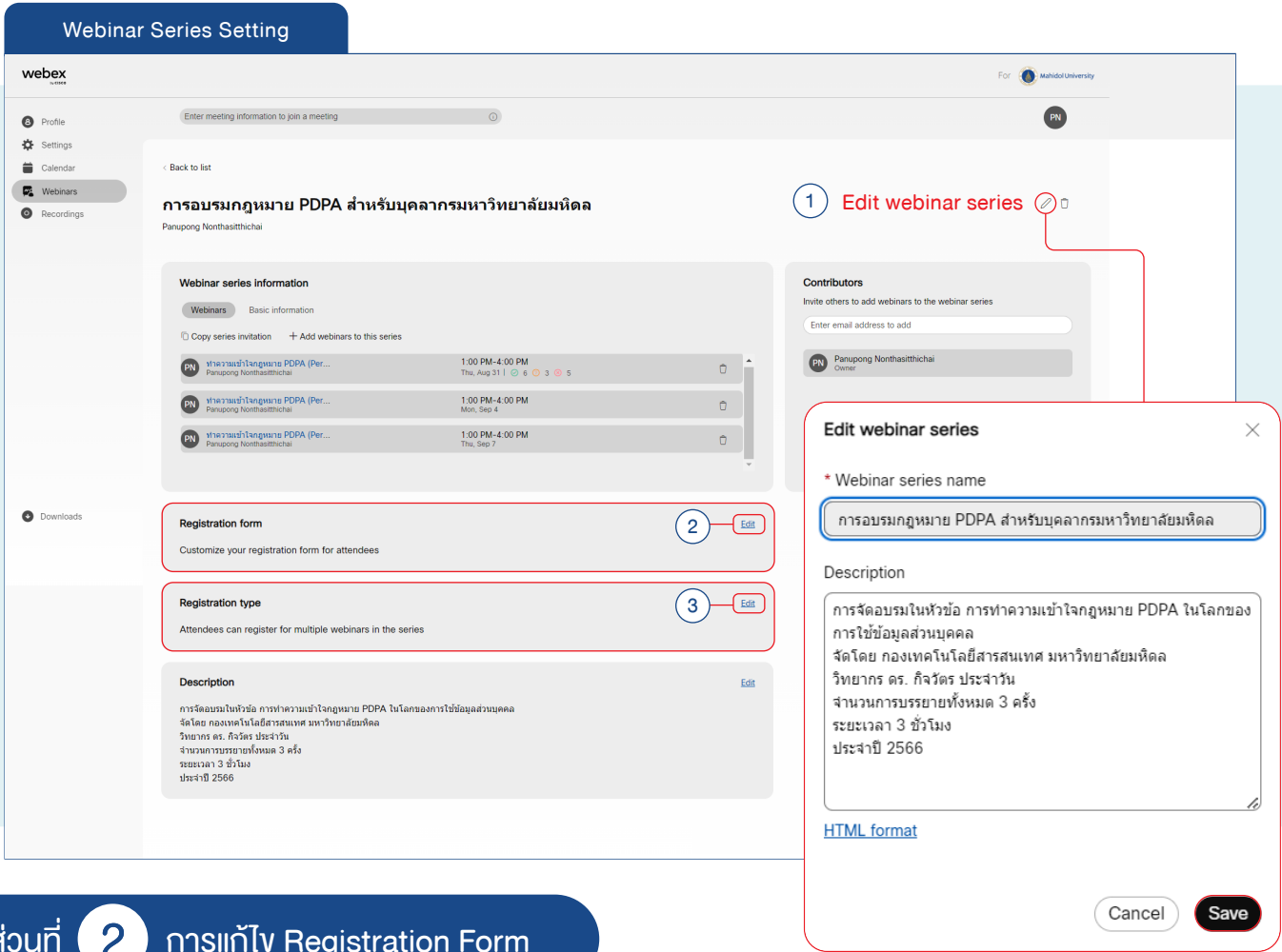
Enter email address to add

PN Panupong Nonthasitthichai
Owner

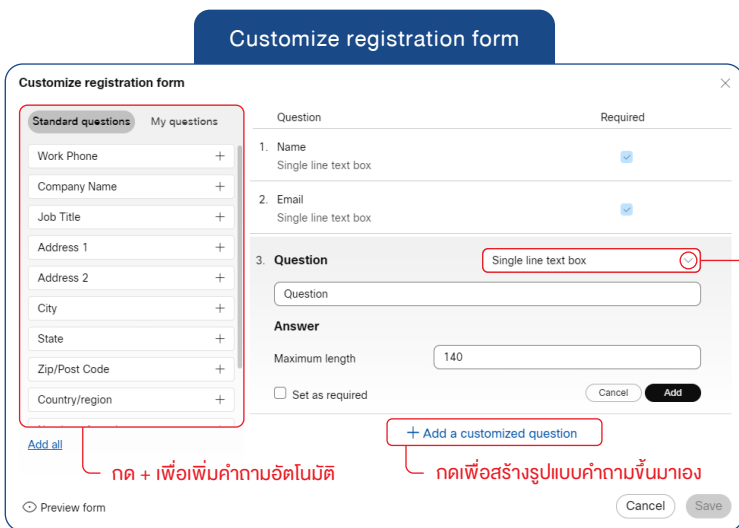
การแก้ไขและเพิ่มฟังก์ชัน Webinar Series

ส่วนที่ 1 การแก้ไข Webinar Series

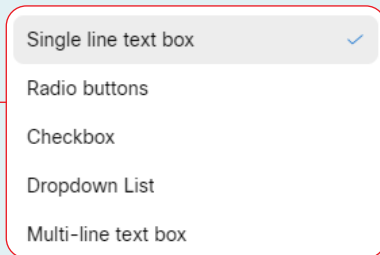
- เมื่อ Host ต้องการแก้ไขหัวข้อหรือรายละเอียดเพิ่มเติมของ Webinar Series ให้ทำการกดไปยัง  ที่มุมด้านบน จากนั้นจะแสดง Pop Up “Edit webinar series” ให้แก้ไขชื่อหัวข้อและรายละเอียด โดยเมื่อแก้ไขแล้วให้ทำการกด **Save**



ส่วนที่ 2 การแก้ไข Registration Form



- ให้ Host ทำการกด Edit ในแถบ Registration form จากนั้น จะแสดง Pop Up “Customize registration form” โดยสามารถกดเพื่อเพิ่มคำถามจากด้านบน หรือ กดที่ “+ Add a customized question” เพื่อสร้างคำถามเองได้ โดยเมื่อเพิ่มคำถามเสร็จแล้วให้ทำการกด **Add** และกด **Save**



Host สามารถเลือกรูปแบบการตอบคำถามเพื่อการลงทะเบียนเข้าร่วมการสัมมนาได้

ตัวอย่างการเพิ่มคำถามในการลงทะเบียน

Question	Required
1. Name Single line text box	<input checked="" type="checkbox"/>
2. Email Single line text box	<input checked="" type="checkbox"/>
3. Question Single line text box Phone	<input checked="" type="checkbox"/>

กดเพื่อระบุว่า “จำเป็นต้องตอบคำถาม”

กดเพื่อดูตัวอย่าง

ตัวอย่างที่ปรากฏ

ส่วนที่ 3 การแก้ไข Registration Type

ให้ Host ทำการกด Edit ในแถบ Registration type จากนั้นจะแสดง Pop Up “Registration type” โดย Host สามารถตั้งค่าเพื่อกำหนดให้ผู้ลงทะเบียนทั้งหมดสามารถเลือกจำนวน Webinar ที่ต้องการเข้าร่วมใน Webinar Series ได้ โดยเมื่อกดเลือกแล้วให้ทำการกด **Save**

Registration Type

- Attendees can register for multiple webinars in the series : ตั้งค่าให้ Attendees เลือกเข้าร่วมได้หลาย Webinar ใน Webinar Series
- Attendees can register for only one webinar in the series at a time : ตั้งค่าให้ Attendees เลือกเข้าร่วมได้เพียง 1 Webinar เท่านั้น
- Attendees must register for all webinars in the series at once : ตั้งค่าให้ Attendees เข้าร่วมทุก Webinar ใน Webinar Series

ตัวอย่างการลงทะเบียนแบบเลือกได้หลาย Webinar

ตัวอย่างการลงทะเบียนแบบเลือกได้ 1 Webinar

ตัวอย่างการลงทะเบียนแบบบังคับเลือกทุก Webinar

การอบรมกฎหมาย PDPA สำหรับบุคลากรมหาวิทยาลัยมหิดล

การอบรมในหัวข้อ การทำความเข้าใจกฎหมาย PDPA ในโลกของการใช้ข้อมูลส่วนบุคคล จัดโดย กองเทคโนโลยีสารสนเทศ มหาวิทยาลัยมหิดล
วิทยากร ดร. กิจวัตร ประจักษ์วัน
จำนวนการบรรยายทั้งหมด 3 ครั้ง
ระยะเวลา 3 ชั่วโมง
ประจำปี 2566

- ▶ **ทำความเข้าใจกฎหมาย PDPA (Personal Data Protection Act) ครั้งที่ 1/2566**
1:00 PM - 4:00 PM | Aug 31, 2023 (UTC+07:00) Panupong Nonhasitthichai
- ▶ **ทำความเข้าใจกฎหมาย PDPA (Personal Data Protection Act) ครั้งที่ 2/2566**
1:00 PM - 4:00 PM | Sep 4, 2023 (UTC+07:00) Panupong Nonhasitthichai
- ▶ **ทำความเข้าใจกฎหมาย PDPA (Personal Data Protection Act) ครั้งที่ 3/2566**
1:00 PM - 4:00 PM | Sep 7, 2023 (UTC+07:00) Panupong Nonhasitthichai

Register for all webinars

Complete this form to register for all webinars in the series. An asterisk (*) indicates required information.

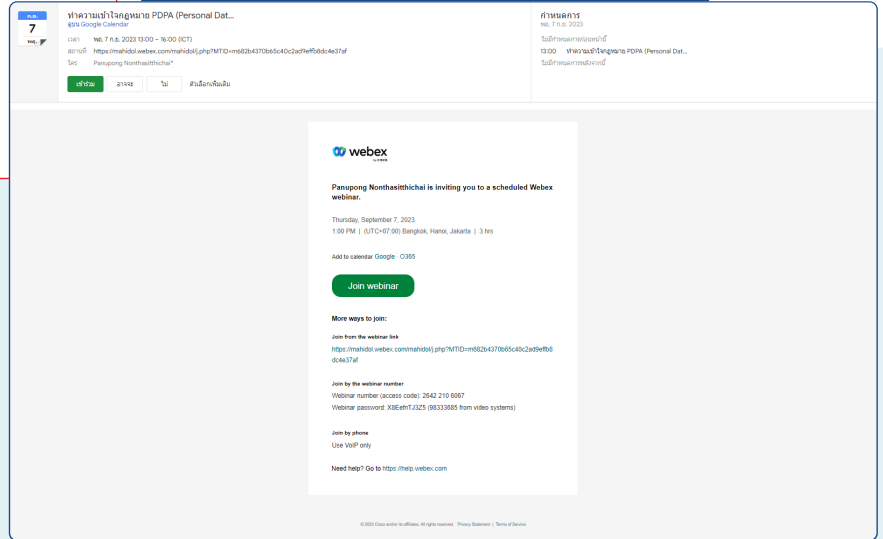
Name
First Name Last Name

Phone

Email

เมื่อลงทะเบียนเสร็จแล้ว จะมี Email กำหนดการของสัมมนาส่งไปยังผู้ลงทะเบียนอัตโนมัติ ให้ผู้ที่ทำการลงทะเบียนตรวจสอบอีกครั้ง

ตัวอย่าง Email กำหนดการที่ถูกส่งไปยังผู้ลงทะเบียน



ส่วนที่ 4 Invitation Webinar Series

Webinar Series information

Webinar series information

- ▶ **Webinars** Basic information
- ▶ **Copy series invitation** + Add webinars to this series

PN	ทำความเข้าใจกฎหมาย PDPA (Per... Panupong Nonhasitthichai	1:00 PM-4:00 PM Thu, Aug 31 6 5 5
PN	ทำความเข้าใจกฎหมาย PDPA (Per... Panupong Nonhasitthichai	1:00 PM-4:00 PM Mon, Sep 4
PN	ทำความเข้าใจกฎหมาย PDPA (Per... Panupong Nonhasitthichai	1:00 PM-4:00 PM Thu, Sep 7

Webinar series information

- ▶ **Webinars** **Basic information**

Webinar series registration link
<https://mahidol.webex.com/webappng/sites/mahidol/webinar/webinarSeries/register/900252b8862f44da841de2a55cc900f7>

สามารถ Copy รายละเอียดข้อความการเชิญได้ โดยกดที่

ตัวอย่างข้อความ Copy series invitation

Webinar series name:
การอบรมกฎหมาย PDPA สำหรับบุคลากรมหาวิทยาลัยมหิดล

Webinar series registration link:
<https://mahidol.webex.com/webappng/sites/mahidol/webinar/webinarSeries/register/900252b8862f44da841de2a55cc900f7>

Description:
การจัดอบรมในหัวข้อ การทำความเข้าใจกฎหมาย PDPA ในโลกของการใช้ข้อมูลส่วนบุคคล จัดโดย กองเทคโนโลยีสารสนเทศ มหาวิทยาลัยมหิดล
วิทยากร ดร. กิจวัตร ประจักษ์วัน
จำนวนการบรรยายทั้งหมด 3 ครั้ง
ระยะเวลา 3 ชั่วโมง
ประจำปี 2566

หรือกดที่แถบ Basic information เพื่อ Copy Link การลงทะเบียนเข้าร่วม Webinar Series และส่งต่อไปยังผู้เข้าร่วมคนอื่น ๆ ได้เช่นกัน

แบบประเมินความพึงพอใจ




เรียบเรียงและออกแบบ

นายภาณุพงศ์ นนทสิริชัย

นักวิชาการโสตทัศนศึกษา

กองเทคโนโลยีสารสนเทศ มหาวิทยาลัยมหิดล

 02-849-6022

 <https://muit.mahidol.ac.th/index.htm>